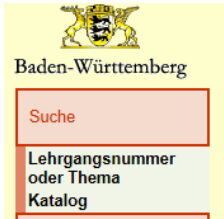


1. Anmeldung bei LFB-Online

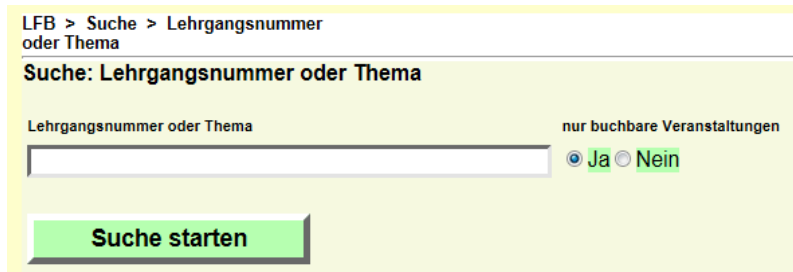
Rufen Sie in Ihrem Browser die Adresse: <http://lfb.kultus-bw.de> auf. Klicken Sie dort auf **Start LFB-Online für Lehrkräfte** und melden sich mit Ihren Zugangsdaten an, die Sie von Ihrer Schulleitung erhalten haben.

2. Buchen eines Lehrgangs



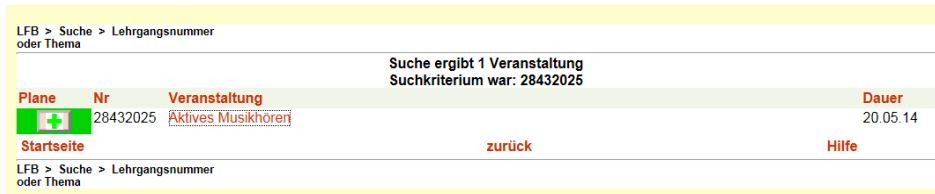
Klicken Sie im Menü links auf **Suche** und dann auf **Lehrgangsnummer oder Thema**.

Sie erreichen die Suchmaske. Beachten Sie die Option **nur buchbare Veranstaltungen Ja/Nein**.



2.1 Suchen eines Lehrgangs über die Lehrgangsnummer

Geben Sie die Lehrgangsnummer ein und klicken Sie auf **Suche starten**. Die Veranstaltung wird wie im Beispiel angezeigt:



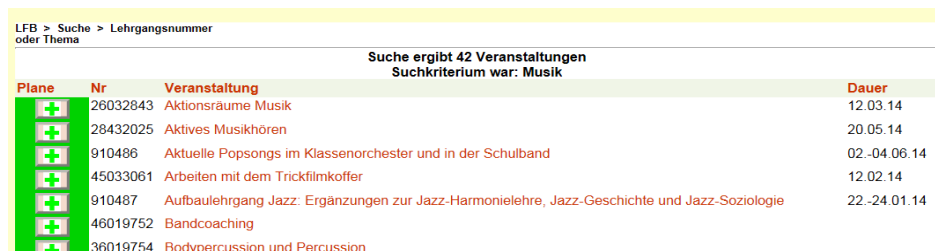
Plane	Nr	Veranstaltung	Dauer
	28432025	Aktives Musikhören	20.05.14

Startseite [zurück](#) [Hilfe](#)

Weiteres Vorgehen siehe Abschnitt **2.3**.

2.2 Suchen eines Lehrgangs über die Suchfunktion

Geben Sie einen Suchbegriff ein und klicken Sie auf **Suche starten**. Es werden Veranstaltungen angezeigt, die den Suchbegriff enthalten. In den Lehrgangsdetails wird in folgenden Feldern gesucht: Thema, Ziel, Zielgruppe, Inhalt, Hinweise zur Teilnahme.

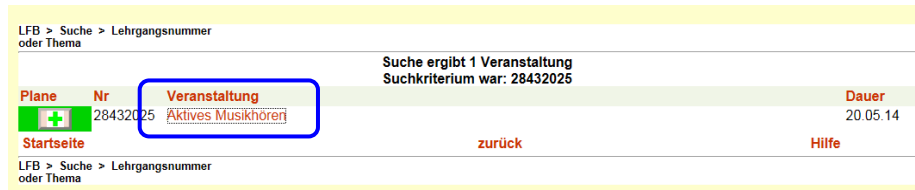


Plane	Nr	Veranstaltung	Dauer
	26032843	Aktionsräume Musik	12.03.14
	28432025	Aktives Musikhören	20.05.14
	910486	Aktuelle Popsongs im Klassenorchester und in der Schulband	02.-04.06.14
	45033061	Arbeiten mit dem Trickfilmkoffer	12.02.14
	910487	Aufbaulehrgang Jazz: Ergänzungen zur Jazz-Harmonielehre, Jazz-Geschichte und Jazz-Soziologie	22.-24.01.14
	46019752	Bandcoaching	
	36019754	Bodypercussion und Percussion	

Weiteres Vorgehen siehe Abschnitt **2.3**.


2.3 Buchen eines Lehrgangs

Durch Klick auf den Veranstaltungstitel können Sie sich die **Lehrgangsdetails** anzeigen lassen.



LFB > Suche > Lehrgangsnummer oder Thema

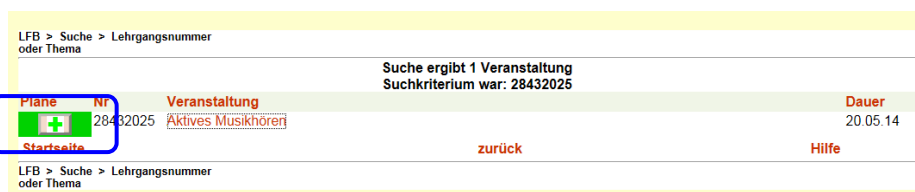
Suche ergibt 1 Veranstaltung
Suchkriterium war: 28432025

Plane	Nr	Veranstaltung	Dauer
	28432025	Aktives Musikhören	20.05.14

Startseite zurück Hilfe


LFB > Suche > Lehrgangsnummer oder Thema

Zum Buchen des Lehrganges drücken Sie das **grüne Plus** vor der Lehrgangsnummer.



LFB > Suche > Lehrgangsnummer oder Thema

Suche ergibt 1 Veranstaltung
Suchkriterium war: 28432025

Plane	Nr	Veranstaltung	Dauer
	28432025	Aktives Musikhören	20.05.14





Startseite zurück Hilfe

LFB > Suche > Lehrgangsnummer oder Thema

Falls bei der gewünschten Veranstaltung kein grünes Plus erscheint, lesen Sie bitte weiter im Abschnitt 2.4, sonst Abschnitt 2.5.

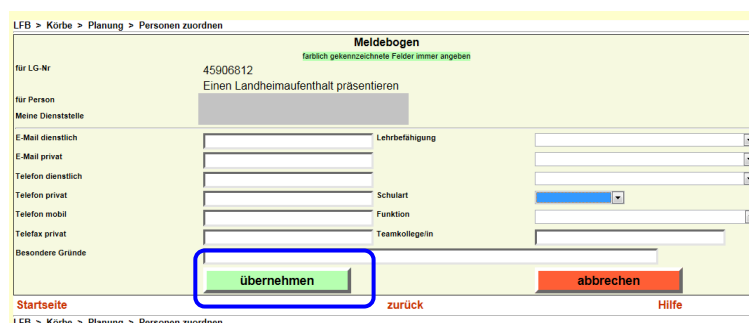
2.4 Nicht buchbare Lehrgänge

Falls vor dem Lehrgang (in der Spalte "Plane") kein grünes Plus erscheint ist der Lehrgang nicht buchbar. Der Grund dafür lässt sich ablesen:

-  **grünes Feld ohne Plus:** Der Lehrgang liegt bereits in Ihrem Lehrgangskorb oder Sie sind bereits zum Lehrgang gemeldet.
-  **rosa Feld:** Der Lehrgang wurde abgesagt.
-  **blaues Feld:** Der Lehrgang ist für Sie nicht belegbar. Gründe dafür können Beschränkungen für bestimmte Schularten oder für bestimmte Schulamtsbereiche sein oder auch, dass der Meldeschluss verstrichen ist.
-  **graues Feld:** Der Termin für den Lehrgang liegt in der Vergangenheit.

2.5 Meldebogen

Füllen Sie nun den Meldebogen aus.



LFB > Körbe > Planung > Personen zuordnen

Meldebogen
farblich gekennzeichnete Felder immer angeben

für LG-Nr 45906812
für Person Einen Landheimaufenthalt präsentieren
Meine Dienststelle

E-Mail dienstlich Lehrbefähigung
E-Mail privat
Telefon dienstlich
Telefon privat Schulart
Telefon mobil Funktion
Telefax privat Teamkollegen
Besondere Gründe

übernehmen abbrechen

Startseite zurück Hilfe

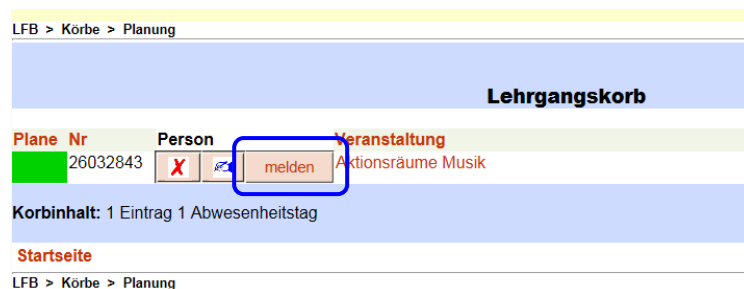
LFB > Körbe > Planung > Personen zuordnen

Klicken Sie anschließend auf die Schaltfläche **übernehmen**.

2.6 Lehrgangskorb



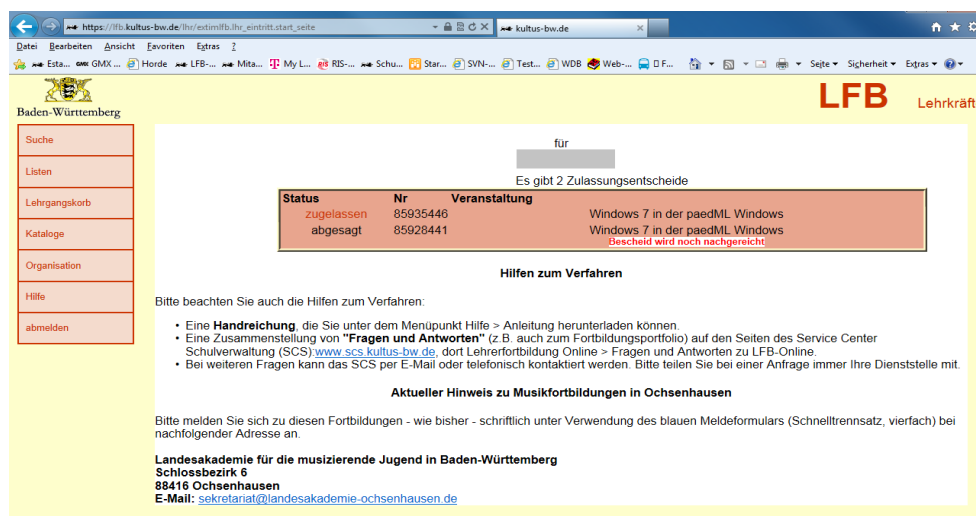
Klicken Sie nun im Menü links auf **Lehrgangskorb**. Dort finden Sie Ihre gewählte Fortbildung aufgelistet. Durch Klick auf den Button **melden** wird Ihre Meldung in den Lehrgangskorb Ihrer Schule überstellt. Ihre Schulleitung befindet über Ihre Teilnahme und leitet die Meldung an den Veranstalter weiter.



Der Lehrgangskorb ist anschließend wieder leer. Über den weiteren Status Ihrer Anmeldung können Sie sich im Bereich **Listen** informieren (siehe Kapitel 3).

3. Zulassung zu einem Lehrgang

Die Zulassungen werden vom Veranstalter des Lehrgangs **nach dem Meldeschluss** durchgeführt. Die Zulassungsentscheide werden in LFB-Online der Schule und in LFB-Online der gemeldeten Lehrkraft veröffentlicht. Liegt ein Zulassungsentscheid vor, so wird dies auf der Startseite von LFB-Online angezeigt:



Baden-Württemberg **LFB** Lehrkräfte

für [Name]

Es gibt 2 Zulassungsentscheide

Status	Nr	Veranstaltung
zugelassen	85935446	Windows 7 in der paedML Windows
abgesagt	85928441	Windows 7 in der paedML Windows <i>Beschleid wird noch nachgereicht!</i>

Hilfen zum Verfahren

Bitte beachten Sie auch die Hilfen zum Verfahren:

- Eine **Handreichung**, die Sie unter dem Menüpunkt Hilfe > Anleitung herunterladen können.
- Eine Zusammenstellung von **"Fragen und Antworten"** (z.B. auch zum Fortbildungsportfolio) auf den Seiten des Service Center Schulverwaltung (SCS) www.scs.kultus-bw.de, dort Lehrerfortbildung Online > Fragen und Antworten zu LFB-Online.
- Bei weiteren Fragen kann das SCS per E-Mail oder telefonisch kontaktiert werden. Bitte teilen Sie bei einer Anfrage immer Ihre Dienststelle mit.

Aktueller Hinweis zu Musikfortbildungen in Ochsenhausen

Bitte melden Sie sich zu diesen Fortbildungen - wie bisher - schriftlich unter Verwendung des blauen Meldeformulars (Schnelltrennsatz, vierfach) bei nachfolgender Adresse an.

Landesakademie für die musizierende Jugend in Baden-Württemberg
Schlossbezirk 6
88416 Ochsenhausen
E-Mail: sekretariat@landesakademie-ochsenhausen.de

Vor dem Meldeschluss (der in den Lehrgangsdetails ersichtlich ist) erfolgt keine Zulassung und der Status in der Statusliste bleibt solange "gesendet".

4. Listen



Im Menü **Listen** haben Sie drei Listen zur Auswahl.

Statusliste aktuell

Hier sehen Sie den Status Ihrer Meldungen zu Lehrgängen, die noch nicht stattgefunden haben. Die Spalte "Zustand" gibt dabei den Status Ihrer Meldung wieder.

Statusliste komplett

Hier sehen Sie den Status aller Ihrer Lehrgangsmeldungen – aktuelle und vergangene.

Portfolio Person

Über diesen Link erhalten Sie ein PDF-Dokument mit der Auflistung Ihrer besuchten Fortbildungen zum Ausdrucken.

Das Portfolio in LFB-Online enthält Fortbildungsdaten

- ab dem 01.01.2004 der zentralen und
- ab dem 01.11.2011 der regionalen amtlichen Lehrerfortbildung.

5. Abmeldung von einem Lehrgang

Die Stornierung einer Lehrgangsmeldung ist über LFB-Online nur möglich, wenn Ihre Schulleitung den Lehrgang noch nicht an den Veranstalter gesendet hat. In diesem Fall kann die Schulleitung die Fortbildungsmeldung mit **Dienstlich nicht möglich** kennzeichnen.

Ansonsten ist eine Abmeldung von einem gebuchten Lehrgang nur direkt beim Veranstalter (telefonisch oder per E-Mail) möglich.

Bei weiteren Fragen wenden Sie sich an das Service Center Schulverwaltung.

Häufig gestellte Fragen und Antworten finden Sie auch auf unserer Internetseite www.scs.kultus-bw.de im Abschnitt "LFB-Online".

Service Center Schulverwaltung – Kontakt

Telefon: 0711 89246-0

Fax: 0711 89246-299

E-Mail: sc@schule.bwl.de

Servicezeiten:

08:00 – 17:00 Uhr von Montag bis Donnerstag

08:00 – 14:00 Uhr am Freitag